




IL DESIGN DELLE SUPERFICI CONTINUE INTERNO ED ESTERNO  
THE DESIGN OF CONTINUOUS INTERNAL AND EXTERNAL SURFACES

# FLOORING LINE


 **LOGGIA**<sup>®</sup>

## LE SUPERFICI CONTINUE ELEGANZA DELLA CONTEMPORANEITÀ

CONTINUOUS SURFACES CONTEMPORARY ELEGANCE

 **La linea Flooring | superfici continue**, comprende la gamma dei rivestimenti spatolati a spessore formulati per garantire alte prestazioni, massima resistenza e adesione alle superfici sulle quali vengono applicati.

Le superfici in microcemento lisce così come gli effetti spatolati, rappresentano una scelta eccellente per chi desidera un design moderno, versatile e pratico. La loro capacità di creare continuità visiva grazie all'assenza di giunzioni, unita alla durabilità e facilità di applicazione, le rende ideali per una vasta gamma di soluzioni sia in ambito residenziale che commerciale.

 **The Flooring line | continuous surfaces**, includes the range of thick trowelled coatings formulated to guarantee high performance, maximum resistance and adhesion to the surfaces on which they are applied.

The smooth microcement surfaces as well as the spatula effects represent an excellent choice for those who want a modern, versatile and practical design. Their ability to create visual continuity, combined with durability and ease of application, makes them ideal for a wide range of solutions in both residential and commercial settings.

NO JOINTS NEEDED



SENZA GIUNTI  
DI DILATAZIONE

NO CRACKS MOISTURE RESISTANCE



SENZA CREPE



RESISTENZA  
ALL'UMIDITÀ

FAST CURE



ESSICCAZIONE  
RAPIDA

NO CRACKS



NO CREPE

HIGH TRAFFIC  
RESISTANCE



ELEVATA  
RESISTENZA  
AL CALPESTIO

UP TO 100 N/mm<sup>2</sup>  
COMPRESSION



FINO A 100 N/mm<sup>2</sup>  
A COMPRESSIONE

PERFECT  
ADHESION



PERFETTA  
ADERENZA

COLOR CHART



COLORI  
DI CARTELLA

NOT DANGEROUS



NON PERICOLOSO

# RIVESTIMENTI FINISHES



**MICROMONO®**

interno-esterno  
indoor-outdoor



**MICROLOGGIA®**

interno-esterno  
indoor-outdoor



**MONOLITH®**

interno  
indoor



**SUPERLEVEL60®**

interno-esterno  
indoor-outdoor

# MICROMONO®

MICROCEMENT SINGLE COMPONENT  
INTERNAL AND EXTERNAL

## Microcemento Monocomponente Interno ed esterno

🇮🇹 **MICROMONO®** è un rivestimento cementizio tixotropico miscelato con acqua applicabile sia in interno che in esterno.

Nasce per creare un effetto microcemento spatolato dello spessore di 2-3 mm.

La sua formulazione e le prestazioni del materiale permettono di applicare il prodotto in modo semplice, realizzando rivestimenti in orizzontale, in verticale, con ottime resistenze meccaniche.

**Il suo utilizzo è indicato per:** rivestimenti esterni | Rivestimenti interni | Rivestimenti di scale | Rivestimenti di elementi di arredo | Rivestimenti di bagni | Rivestimenti di superfici continue parete-pavimento.

🇬🇧 **MICROMONO®** is a thixotropic cementitious coating mixed with water applicable both indoors and outdoors.

It was designed to create a trowelled microcement effect with a thickness of 2-3 mm. Its formulation and the performance of the material allow the product to be applied easily, creating horizontal and vertical coverings, with excellent mechanical resistance.

**Its use is indicated for:** external and Internal coverings | Stair coverings | Coatings of furnishing elements | Bathroom cladding | Covering of continuous wall-floor surfaces.



SPESORE  
**2-3 mm**  
THICKNESS



RESISTENZA  
AD ABRASIONE  
HIGH RESISTANCE



COLORI  
DI CARTELLA  
COLOR CHART



APPLICAZIONE  
INTERNO-ESTERNO  
INDOOR-OUTDOOR



APPLICAZIONE  
SPATOLA  
TROWEL



CARRABILE  
CAR TRANSIT



CALPESTABILE  
DOPO **24h**  
WALKABLE




APPLICAZIONE  
PARETI-PAVIMENTI  
WALL - FLOOR




# MICROLOGGIA®

MICROCEMENT FIBRE-REINFORCED  
INTERNAL AND EXTERNAL

## Microcemento Fibrorinforzato Interno ed esterno

 **MICROLOGGIA®** è un rivestimento cementizio tixotropico miscelato con **MicroprimerBi** applicabile sia in interno che in esterno. Nasce per creare un effetto microcemento spatolato a spessore (3-4 mm ad applicazione finita). Grazie al suo ciclo applicativo fibrato (**Microloggia5F**), è possibile realizzare rivestimenti in orizzontale ed in verticale con ottime resistenze meccaniche e carrabili.

**Il suo utilizzo è indicato per:** rivestimenti esterni | Rivestimenti interni | Rivestimenti di scale  
Rivestimenti di elementi di arredo | Rivestimenti di bagni | Rivestimenti di superfici continue parete-pavimento.

 **MICROLOGGIA®** is a thixotropic cementitious coating mixed with **MicroprimerBi** applicable both indoors and outdoors. It was designed to create a thick troweled microcement effect (3-4 mm upon finished application). Thanks to its fiber application cycle (**Microloggia5F**), it is possible to create horizontal and vertical coverings with excellent mechanical and drive-over resistance.

**Its use is indicated for:** external coverings | Internal coverings | Stair coverings | Coatings of furnishing elements | Bathroom cladding | Coating of continuous wall-floor surfaces.



SPESSORE  
**3-4 mm**  
THICKNESS



RESISTENZA  
AD ABRASIONE  
HIGH RESISTANCE



COLORI  
DI CARTELLA  
COLOR CHART



APPLICAZIONE  
INTERNO-ESTERNO  
INDOOR-OUTDOOR



APPLICAZIONE  
SPATOLA  
TROWEL



CARRABILE  
CAR TRANSIT



CALPESTABILE  
DOPO **24h**  
WALKABLE




APPLICAZIONE  
PARETI-PAVIMENTI  
WALL - FLOOR




# MONOLITH®

SPATULA EFFECT SINGLE  
COMPONENT FOR INTERIOR

## Effetto Spatolato Monocomponente per interno

 **MONOLITH®** è un rivestimento spatolato tixotropico pronto all'uso. Nasce per creare un effetto decorativo uniforme spatolato dello spessore di 2-3 mm ad applicazione finita. Facile da applicare sia su pareti che su pavimenti ed applicabile direttamente su superfici piastrellate.

**Il suo utilizzo è indicato per:** rivestimenti interni | Rivestimenti di scale | Rivestimenti di elementi di arredo | Rivestimenti di bagni | Rivestimenti di superfici continue parete-pavimento.

 **MONOLITH®** is a ready-to-use thixotropic spatula coating. It was designed to create a uniform decorative spatula effect with a thickness of 2-3 mm upon finished application. Easy to apply on both walls and floors and applicable directly on tiled surfaces.

**Its use is indicated for:** internal coverings | Stair coverings | Coatings of furnishing elements | Bathroom cladding | Coating of continuous wall-floor surfaces.



SPESSORE  
**2-3 mm**  
THICKNESS



RESISTENZA  
AD ABRASIONE  
HIGH RESISTANCE



COLORI  
DI CARTELLA  
COLOR CHART



APPLICAZIONE  
INTERNO  
INDOOR



APPLICAZIONE  
SPATOLA  
TROWEL



CARRABILE  
CAR TRANSIT



CALPESTABILE  
DOPO **24h**  
WALKABLE






APPLICAZIONE  
PARETI-PAVIMENTI  
WALL - FLOOR



# MONOLITH®

## Le finiture per interno

INTERIOR FINISHES



\*Graniglie colorate miscelabile per Monolith Pietra.  
\*Mixable colored grits for Monolith Pietra.


Le finiture **Monolith Pietra** e **Marmo** possono essere applicate sia su pareti che su pavimenti di ambienti interni e permettono di realizzare superfici decorative continue dal design ricercato. È possibile colorare Monolith Marmo | Pietra | Terrazzo con le colorazioni di cartella. **Monolith Terrazzo** è una finitura a spessore che presenta delle graniglie di varie dimensioni applicabile su pavimentazioni interne.

The **Monolith Pietra** and **Marmo** finishes can be applied to both walls and floors in interior environments and allow the creation of continuous decorative surfaces with a refined design. It is possible to color Monolith Marmo | Pietra | Terrazzo with color palette. **Monolith Terrazzo** is a thick finish featuring grits of various sizes that can be applied on internal floors.


# SUPERLEVEL60®

SELF-LEVELLING CEMENT  
INTERNAL AND EXTERNAL

## Autolivellante Cementizio Interno ed esterno

 **Superlevel 60®** è un autolivellante a base di cemento e di speciali leganti idraulici, formulato per pavimentazioni, interne ed esterne. Grazie alla sua composizione è un prodotto ad alte prestazioni, resistente all'usura, a basse e alte temperature, a presa rapida ed elevata lavorabilità.

**Il suo utilizzo è indicato per:** pavimentazioni interne - esterne | Pavimentazioni industriali interne - esterne | Pavimentazioni di scuole, palestre, uffici, centri commerciali e magazzini.

 **Superlevel 60®** is a self-levelling product based on cement and special hydraulic binders, formulated for internal and external flooring. Thanks to its composition, it is a high-performance product, resistant to usury, low and high temperatures, quick setting and high workability.

**Its use is indicated for:** internal - external flooring | Internal - external industrial flooring | Flooring in schools, gyms, offices, shopping centers and warehouses.



SPESSORE  
**0,2mm - 1cm**  
THICKNESS



RESISTENZA  
AD ABRASIONE  
HIGH RESISTANCE



COLORI  
DI CARTELLA  
COLOR CHART



APPLICAZIONE  
INTERNO  
INDOOR



APPLICAZIONE  
SPATOLA  
TROWEL



CARRABILE  
CAR TRANSIT



CALPESTABILE  
DOPO **48-72h**  
WALKABLE



# SOLUZIONI A CONFRONTO

|                      | SPESSORE<br>THICKNESS | APPLICAZIONE<br>VERTICALE<br>WALL | APPLICAZIONE<br>ORIZZONTALE<br>FLOOR | APPLICAZIONE<br>ESTERNA<br>OUTDOOR | CALPESTIO<br>WALKABLE | SUPERFICIE<br>CONTINUA<br>NO JOINTS NEEDED |
|----------------------|-----------------------|-----------------------------------|--------------------------------------|------------------------------------|-----------------------|--|
| <b>MICROMONO®</b>    | 2-3 mm                | ✓                                 | ✓                                    | ✓                                  | 24 h                  | ✓  |
| <b>MICROLOGGIA®</b>  | 3-4 mm                | ✓                                 | ✓                                    | ✓                                  | 24 h                  | ✓  |
| <b>MONOLITH®</b>     |                       |                                   |                                      |                                    |                       |  |
| EFFETTO SPATOLATO    | 2-3 mm                | ✓                                 | ✓                                    | -                                  | 24 h                  | ✓  |
| EFFETTO MARMO        | 2-3 mm                | ✓                                 | ✓                                    | -                                  | 24 h                  | ✓  |
| EFFETTO PIETRA       | 2-3 mm                | ✓                                 | ✓                                    | -                                  | 24 h                  | ✓  |
| EFFETTO TERRAZZO     | 2-3 mm                | -                                 | ✓                                    | -                                  | 24 h                  | ✓  |
| <b>SUPERLEVEL60®</b> | da 0,2 mm a 1 cm      | -                                 | ✓                                    | ✓                                  | 48-72 h               | ✓  |

## Consigli tecnici per la preparazione dei supporti:

in caso di problematiche legate ad umidità e per aumentare le performance sulle superfici (interne-esterne) è possibile applicare **ETRON FONDO CEMENTIZIO®** con speciale formula antiritiro che implementa le prestazioni di ancoraggio e l'adesione sia su supporti cementizi che su pavimentazioni preesistenti, applicabile su tutti i prodotti della linea **Flooring superfici continue**.

Prodotto Certificato **UNI EN 14891:2012** (aderenza mediante trazione) e secondo la norma **UNI EN 14891:2012** (impermeabilità all'acqua).

Per ulteriori informazioni tecniche sul ciclo applicativo dei singoli prodotti è necessario consultare la scheda tecnica di riferimento scaricabile su sito [www.loggia.it](http://www.loggia.it) nella sezione schede tecniche.

## Technical advice for preparing the supports:

in case of problems related to humidity and to increase performance on surfaces (internal-external) it is possible to apply **ETRON FONDO CEMENTIZIO®** with a special anti-shrinkage formula that implements the anchoring and adhesion properties both on cementitious supports and on pre-existing floors applicable on all the products of the Flooring line continuous surfaces.

For further technical information on the application cycle of the individual products it is necessary to consult the reference technical data sheet which can be downloaded from the website [www.loggia.it](http://www.loggia.it) in the technical data sheet section.


## COLOR CHART




\*\*\*\*Bianco



\*\*\*\*10050 B




\*\*\*\*10050




\*\*\*\*10050 N




\*\*\*\*10520 B




\*\*\*\*10520




\*\*\*\*10520 N



\*\*\*\*10090 B



\*\*\*\*10090




\*\*\*\*0090 N




\*\*\*\*10330 B



\*\*\*\*10330



\*\*\*\*10330 N




\*\*\*\*10100 B




\*\*\*\*10100




\*\*\*\*10100 N



\*\*\*\*10180 B



\*\*\*\*10180



\*\*\*\*10180 N




\*\*\*\*10120 B

Gli asterischi presenti nel codice colore, corrispondono al numero identificativo del prodotto (\*\*\*\*). Scegliere il prefisso corrispondente al prodotto che si desidera colorare.  
The asterisks in the color code correspond to the product identification number (\*\*\*\*). Choose the prefix corresponding to the product you want to colour.

A453N MICROMONO - A291 MICROLOGGIA - A343 MONOLITH - A459 MONOLITH MARMO - A458 MONOLITH PIETRA - A475 MONOLITH TERRAZZO - A467 SUPERLEVEL60.

C O L O R   C H A R T



\*\*\*\*10120




\*\*\*\*10120 N



\*\*\*\*10170 B



\*\*\*\*10170



\*\*\*\*10170 N




\*\*\*\*10070 B




\*\*\*\*10070




\*\*\*\*10070 N




\*\*\*\*10420 B




\*\*\*\*10420




\*\*\*\*10420 N




\*\*\*\*10450 B




\*\*\*\*10450



\*\*\*\*10450 N




\*\*\*\*10340 B




\*\*\*\*10340




\*\*\*\*10340 N



\*\*\*\*10190 B



\*\*\*\*10190



\*\*\*\*10190 N



Fantasy Colour - Campionari Colori - Tel. 081 5718874



LOGGIA INDUSTRIA VERNICI s.r.l  
Via Santo Stefano 4/6, B.go S. Donato, Sabaudia (Lt) - 04016  
commerciale@loggia.it | info@loggia.it | www.loggia.it  
Tel. (+39) 0773 562212

Rev. cartella 12-06-2024